

Injectrone

Yüzme Havuzları için Plastik Kum Filtresi



Quality Management System







- Enjeksiyon plastikten mamuldür.
- Alt ve üst parçalar özel bir kaynak tekniği ile birleştirilmiştir.
- Kum yatak derinliğinin diğer filtre modellerine kıyasla daha yüksek olmasından dolayı filtrasyon kalitelidir.
- Su tahliye ağızları hem önde hem de arkada tahliye vanası ile birlikte.
- Kolay açılır, dişli şeffaf kapağı (civatalı kapaktan 2 cm daha geniştir).
- Yandan çok yollu vanası, bağlantı parçaları, basınç göstergesi ve hava tahliye pürjörü ile komple.
- Beş yıl gövde garantisi.
- Test basıncı 3 kg/cm²
- Maksimum çalışma basıncı 2,5 kg/cm²
- Maksimum filtrasyon hızı 50 m³/h/m²
- Patlama basıncı > 4 kg/cm²



Kolay açılır 23 cm şeffaf-vidalı kapak.



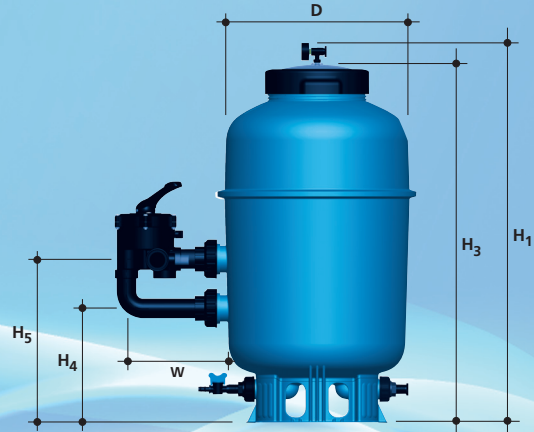
Filtre gövdesine entegre monoblok filtre bağlantıları



Su tahliye ağızları hem önde hem de arkada tahliye vanası ile birlikte mevcuttur.

TEKNİK ÖZELLİKLER

MODEL	0211011	0211012
D (mm)	500	600
H ₁ (mm)	960	1030
H ₂ (mm)	-	-
H ₃ (mm)	910	980
H ₄ (mm)	290	320
H ₅ (mm)	415	445
W (mm)	260	260
BAĞLANTI Ø (mm)	1 1/2"	1 1/2"
DEBİ (m ³ /h) (50 m ³ /h/m ²)	9,81	14,13
KUM (Kg)	125	170
NET AĞIRLIK (Kg)	8,000	11,000



Quality Management System



Firmamız, müşteriye ihbarda bulunmaksızın liste muhteviyatı tüm ürünlerinde değişiklik yapma hakkını mahfuz tutar.

DİSTRİBÜTÖR: